



CURTEA DE CONTURI A REPUBLICII MOLDOVA

Raportul auditului conformității asupra gestionării patrimoniului public și a resurselor financiare de către Universitatea de Stat din Moldova în anii 2021 și 2022

Direcția generală de audit III





Scopul misiunii de audit



Evaluarea conformității gestionării patrimoniului public și a resurselor financiare de către Universitatea de Stat în anii 2021 și 2022 în raport cu prevederile cadrului normativ – aplicabil.





Situația patrimonial-financiară a USM pe anii 2021-2022, mii lei

Denumirea indicatorului	31.12.2021	31.12.2022	Devieri 2022/2021	
			mii lei	%
Active imobilizate, total:	1.019.518,00	1.908.401,60	888.883,60	187,19
Imobilizări necorporale	830,60	273.219,00	272.388,40	32.894,17
Imobilizări corporale	1.018.687,40	1.635.182,60	616.495,20	160,52
Active circulante, total:	140.707,50	152.492,40	11.784,90	491,19
Stocuri	16.230,90	26.322,10	10.091,20	162,17
Creanțe curente și alte active circulante	8.220,10	12.027,10	3.807,00	146,31
Investiții financiare curente		18.000,10	18.000,10	100,00
Numerar și documente bănești	116.256,50	96.143,10	-20.113,40	82,70
Total, ACTIV	1.160.225,50	2.060.894,00	900.668,50	678,37
Capital propriu, total	644.363,00	1.010.695,70	366.332,70	156,85
Datorii pe termen lung,	482.403,70	968.374,40	485.970,70	200,74
Datorii curente	33.358,80	81.707,80	48.349,00	244,94
Provizioane	100,00	116,10	16,10	116,10
Total, PASIV	1.160.225,50	2.060.894,00	900.668,50	718,63



Situația de profit și pierdere a USM pe anii 2021-2022, mii lei

Indicatori	Perioada de gestiune			Devieri 2022 față de 2021
	2020	2021	2022	
Venituri din vânzări, total din care:	202.509,30	210.267,60	233.216,60	22.949,00
venituri din vânzarea produselor și mărfurilor	892,30	359,80	183,40	-176,40
venituri din prestarea serviciilor și executarea lucrărilor	201.065,70	208.778,90	230.604,40	21.825,50
venituri din contracte de leasing	551,30	1.128,90	2.428,90	1.300,00
Costul vânzărilor, total din care:	242.427,10	266.239,90	303.353,70	37.113,80
valoarea contabilă a produselor și mărfurilor vândute	601,60	248,60	70,30	-178,30
costul serviciilor prestate și lucrărilor executate terților	241.825,50	265.991,30	303.283,40	37.292,10
Profit brut (pierdere brută) (rd.010 - rd.020)	-39.917,80	-55.972,30	-70.137,00	-14.164,70
Alte venituri din activitatea operațională	5.465,50	6.986,60	22.293,10	15.306,50
Cheltuieli de distribuire	7.177,10	7.733,00	12.958,50	5.225,50
Cheltuieli administrative	8.308,50	8.404,50	12.459,90	4.055,40
Alte cheltuieli din activitatea operațională	1.724,10	1.888,60	1,70	-1.886,90
Rezultatul din activitatea operațională: profit (pierdere)	-51.662,10	-67.011,90	-73.264,10	-6.252,20
Venituri financiare, total din care:	742,80	969,20	3.774,00	2.804,80
venituri din dobânzi	417,40	593,40	3.384,30	2.790,90
venituri aferente diferențelor de curs valutar și de sumă	325,40	375,80	389,70	13,90
Cheltuieli financiare, total din care:	176,00	462,20	2.192,20	1.730,00
cheltuieli aferente ieșirii investițiilor financiare			2.192,20	2.192,20
cheltuieli aferente diferențelor de curs valutar și de sumă	176,00	462,20		-462,20
Rezultatul: profit (pierdere) financiar(ă)	566,80	507,00	1.581,80	1.074,80
Venituri cu active imobilizate și excepționale	8,20	45,30	27,70	-17,60
Cheltuieli cu active imobilizate și excepționale	7,90	5,00		-5,00
Rezultatul din operațiuni cu active imobilizate și excepționale: profit (pierdere)	0,30	44,80	27,70	-17,10
Rezultatul din alte activități: profit (pierdere)	567,10	551,80	1.609,60	1.057,80
Profit (pierdere) până la impozitare	-51.095,00	-66.460,10	-71.654,60	-5.194,50



Drepturi patrimoniale




- ✓ Nu a asigurat înregistrarea drepturilor patrimoniale asupra 64 clădiri/construcții cu suprafața de 55,1 mii m² în valoare de 255,4 mil. lei și a 9 terenuri cu suprafața 367,04 ha în valoare de 458,03 mil. lei.

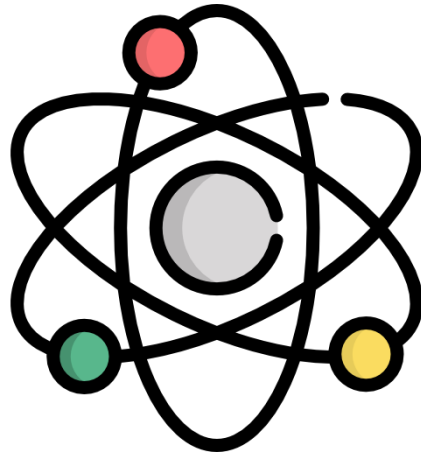


Domeniul știință și cercetare

Raportarea către
autoritatea finanțatoare în
baza metodei de casă



Autoritatea finanțatoare nu
se asigură că mijloacele
alocate în acest scop sunt
utilizate conform destinației



USM raportează la
cheltuieli mijloacele
financiare pentru realizarea
proiectelor de cercetare



Diminuată valoarea
imobilizărilor necorporale cu
cel puțin **49,0 mil. lei**



Sporul de performanță

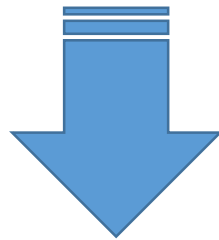
USM nu planifică mijloacele necesare pentru acordarea sporului de performanță în cuantumul prevăzut în cadrul normativ – de 10%



A planificat:

în 2021 – 2,8 mil. lei (2,3%)

în 2022 – 1,8 mil. lei (1,4%)



A dus la neasigurarea drepturilor salariale în mărime de 19,9 mil. lei



Achizițiile publice

Universitatea de Stat din Moldova

Nu a asigurat
evaluarea
necesităților


Nu a asigurat corelarea
între bugetul
aprobat/precizat și
planul de achiziții

Achizițiile de valoare
mică nu se regăsesc în
planul de achiziții

A admis divizarea
achizițiilor în sumă de
1,7 mil. lei

În 2021 din 152 de contracte încheiate (în sumă de 8,3 mil. lei) – 138 contracte (în valoare de 7,78 mil. lei)

În 2022 – din 222 contracte încheiate (12,24 mil. lei) – 208 contracte (9,7 mil. lei)





Finanțarea bugetară ciclul III - „Doctorat”

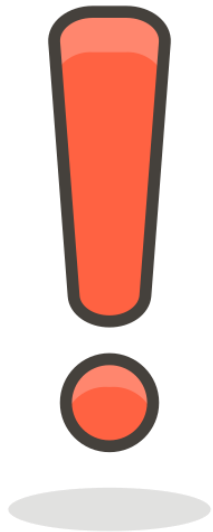
MEC nu a elaborat și aprobat Metodologia de stabilire a cuantumului costurilor pentru programul de cercetare ajustate cu coeficienți corespunzători pe domenii disciplinare și profesionale ale doctoratului.



Nu există o corelare între planificarea alocațiilor bugetare pentru realizarea comenzii de stat și repartizarea acestora.



Are impact asupra determinării corecte a costului standard per/student care stă la baza stabilirii alocațiilor bugetare pentru finanțarea standard.





Finanțarea bugetară a domeniului educației în 2021 și 2022

După metoda de
casă



Nu se ține cont de
cheltuielile reale



MEC a finanțat serviciile
contractate de la USM
cu 58,5 mil. lei mai mult




Cheltuielile reale pentru
instruirea studenților în
bază de contract – nu au
avut acoperire financiară
în sumă de 169,6 mil. lei.

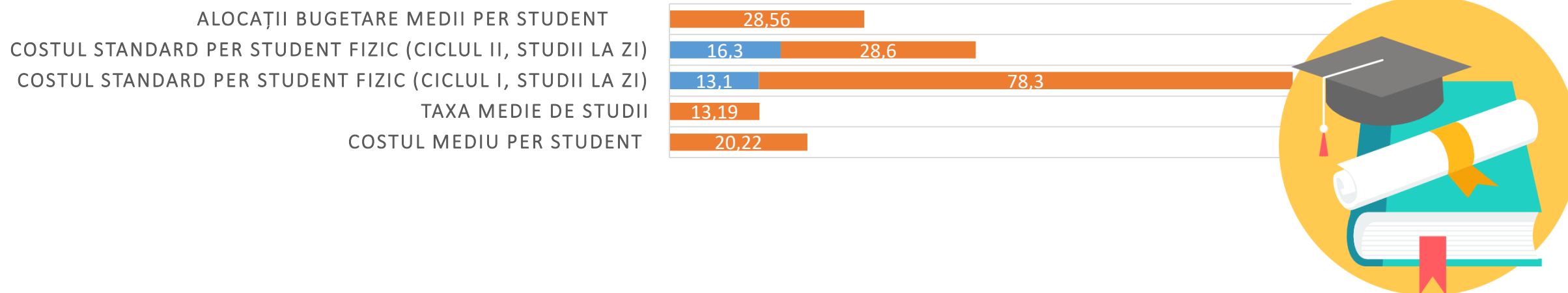


Taxele de studii

ANUL 2021 (mii lei)



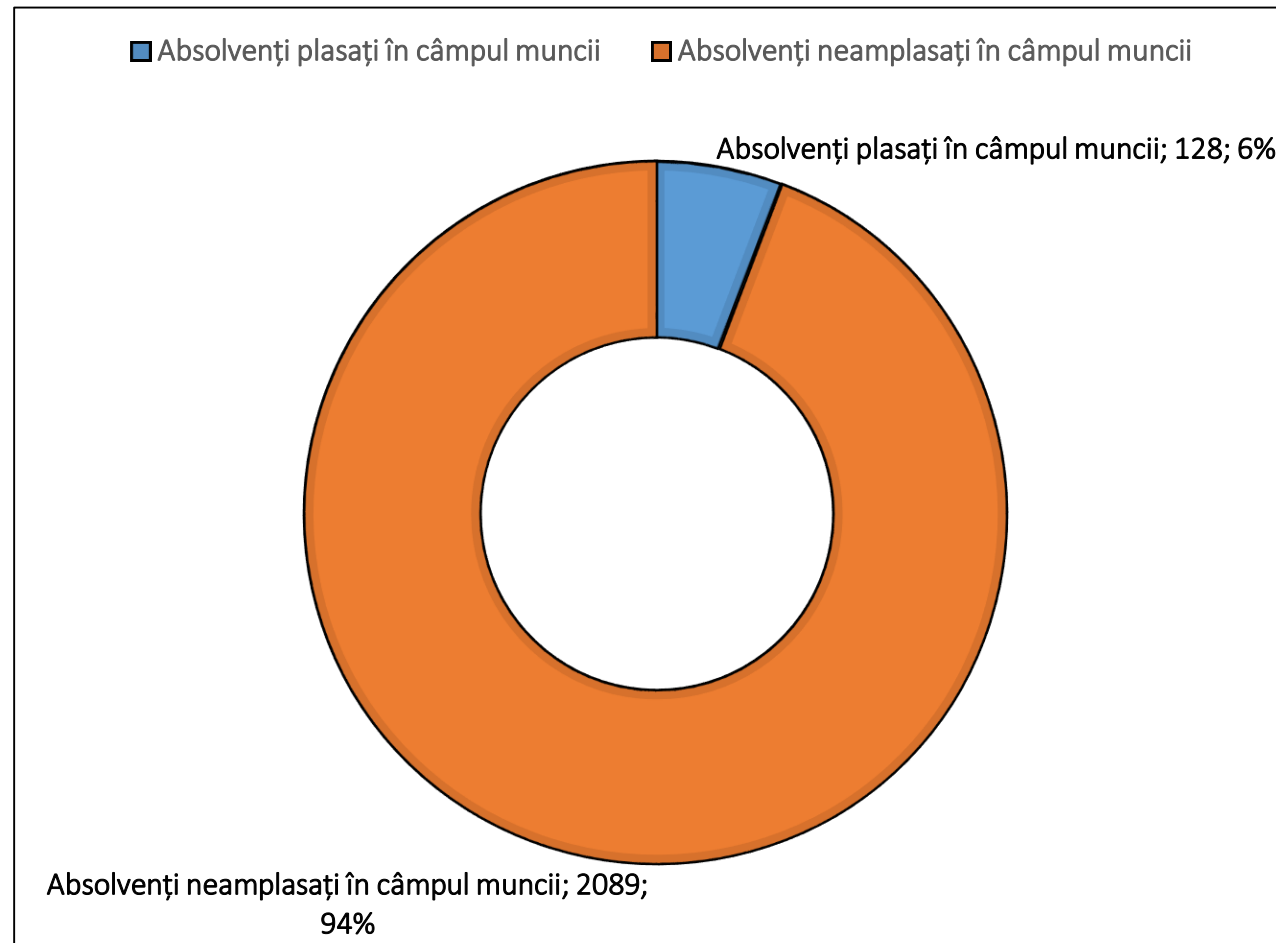
ANUL 2022 (mii lei)






Plasarea absolvenților anilor 2021 și 2022 în câmpul muncii

Cheltuielile din bugetul
de stat pentru
instruirea absolvenților
neplasați în câmpul
muncii - **45,3 mil. lei**





Cheltuielile aferente instruirii studenților exmatriculați în anii 2021 și 2022



Cheltuielile aferente instruirii a 732 studenți cu finanțare bugetară exmatriculați /sau care au abandonat studiile - **15 mil. lei.**

Lipsa Metodologiei de restituire la bugetul de stat a cheltuielilor pentru instruire.



Taxa de cazare pentru alte categorii de locatari



Taxa de cazare
pentru alte
categorii de
locatari

Taxa de
chirie

• 0,2 lei/m²

Taxa lunară
de deservire
a căminului

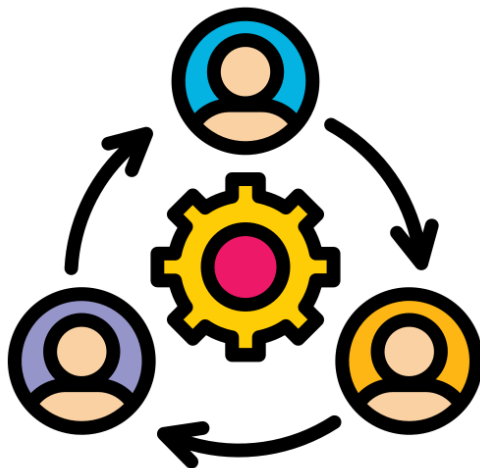
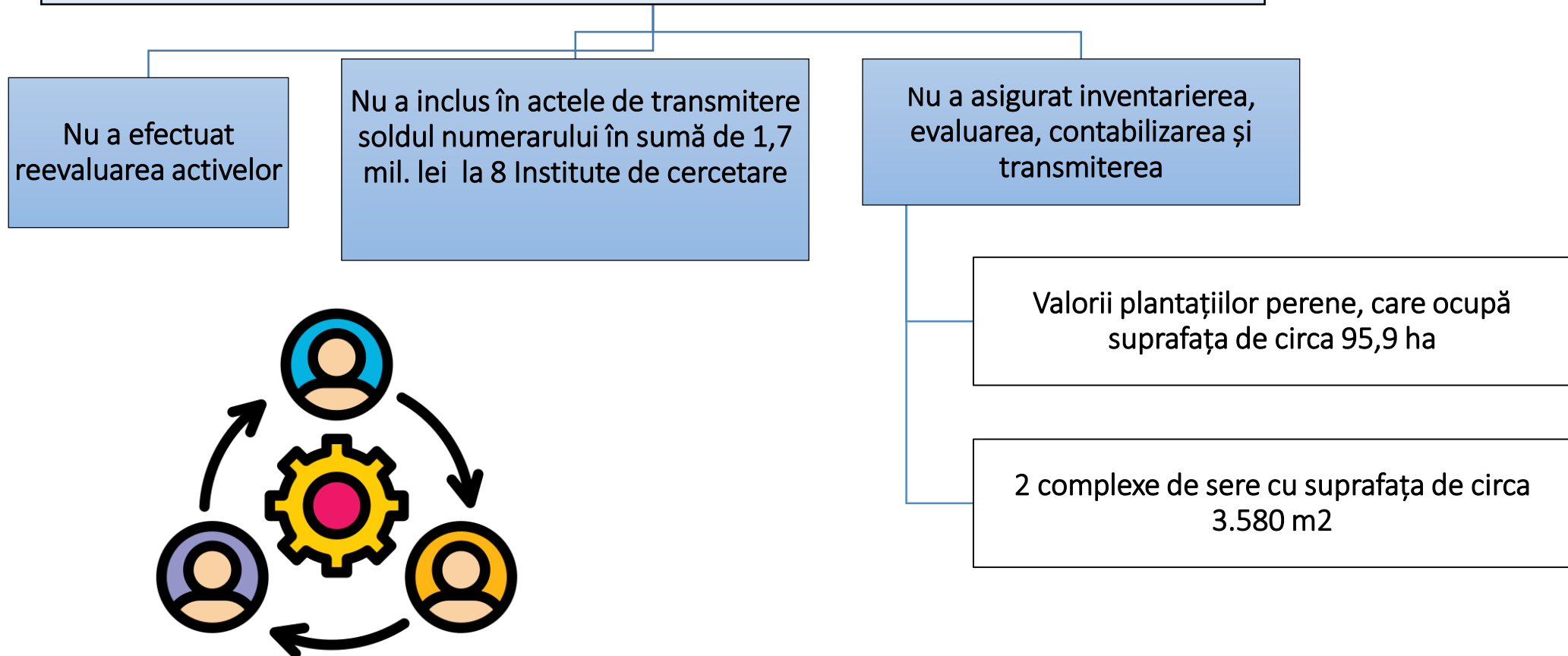
• 1,0 lei/m²

Temei: Ordinul rectorului, emis în baza Deciziei CMC din 2007



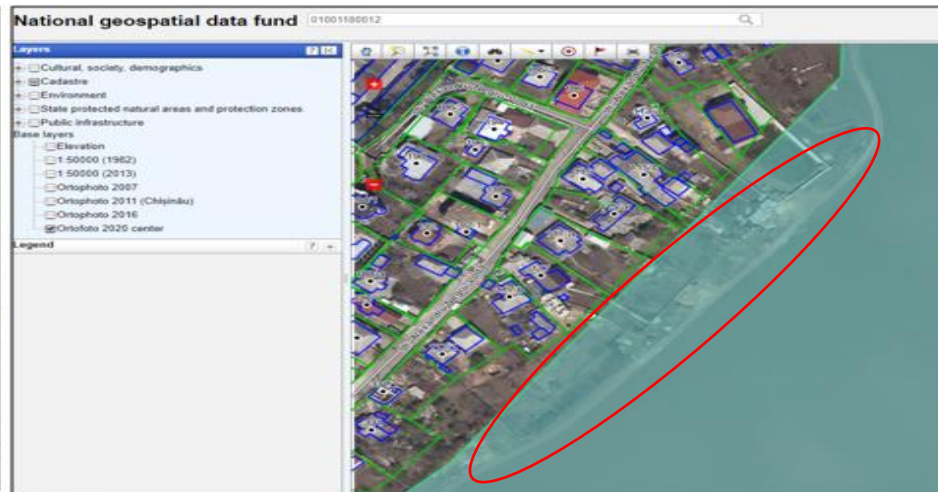
Reorganizarea prin absorbția instituțiilor din domeniul educației și științei

Ministerul Educației și Cercetării





Preluarea abuzivă a circa 0,35 ha teren





Pretinsele iregularități admise de Institutul de Zoologie în perioada 2020-2022



1) *Evidența timpului de muncă* - 69 angajați (din 129 eșantionați), care s-au aflat în afara țării, în interes personal, au fost tabelate cu 2/4/8 ore de muncă/zi cu menținerea salariului pentru perioada lipsă de la serviciu - cheltuieli neregulamentare de cel puțin **267,3 mii lei**;

2) Valoarea bunurilor imobile, raportată la situația din 31.12.2022, este diminuată cu circa **974,28 mii lei**, cauzată de raportarea, în anul 2021 și 2022, a valorii reparațiilor capitale la cheltuielile curente



Iregularități admise în evidența contabilă de către USM



- Contabilizarea și raportarea la venituri și la cheltuieli a alocațiilor bugetare aferente burselor în sumă de **46,8 mil. lei**;
- Raportarea neregulamentară la alte datorii calculate curente suma de **10,1 mil. lei**;
- Diminuarea valorii clădirilor prin necapitalizarea reparațiilor în sumă de cel puțin **3,05 mil. lei**;
- Nu a înregistrat în evidența contabilă 11 clădiri/construcții cu suprafața totală de 1.641,0 m² în care își desfășoară activitatea instituțiile de cercetare.



Iregularități remediate pe parcursul misiunii de audit

Universitatea de Stat din Moldova:

- 1) a înregistrat conform bunurile primite în gestiune în valoare de **120,6 mil. lei;**
- 2) a efectuat corecții ale rezultatelor anilor precedenți în valoare de **10,1 mil.lei;**
- 3) a capitalizat reparațiile capitale în valoare de **3,1 mil. lei;**
- 4) a creat provizioane în sumă de **2,6 mil. lei**, pentru acoperirea cheltuielilor aferente zilelor de concediu neutilizate.

