



# **CURTEA DE CONTURI A REPUBLICII MOLDOVA**

**Raportul auditului de conformitate asupra gestionării deșeurilor,  
cu excepția celor periculoase**

**Direcția generală de audit I: Bugetul de stat și APC**



# Temeiul efectuării și scopul auditului

## **Temei:**

- Legea privind organizarea și funcționarea Curții de Conturi nr.260 din 07.12.2017;
- Programul activității de audit a Curții de Conturi pe anul 2023.

## **Scop:**

- evaluarea conformității procesului de colectare, transportare, tratare, reciclare și depozitare a deșeurilor menajere solide

## **Perioada auditată:**

- Anul 2016 - 2022.



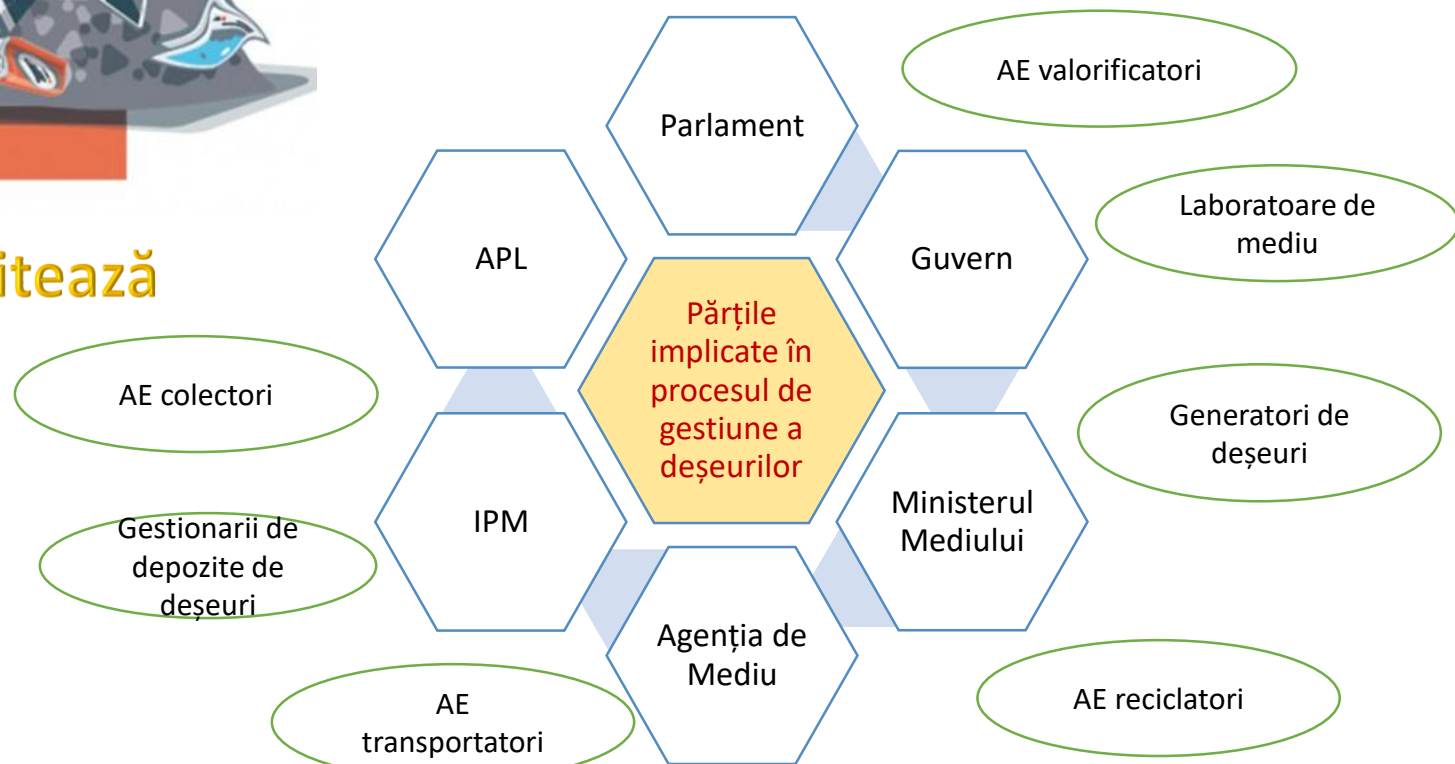
# Sistemul de gestiune al deșeurilor în Republica Moldova

## Economie liniară



!!! 65 % din totalul deșeurilor  
depozitate sunt **deșuri  
municipale**

extrage – produce – consumă depozitează





# Obiectivele specifice ale misiunii de audit

- 1. Cadrul normativ național a fost elaborat și armonizat în conformitate cu Aquis-ul european și oferă reglementări suficiente în vederea asigurării implementării conforme a procesului de gestiune a deșeurilor?*
- 2. Factorii de decizie au întreprins la timp și consecvent măsuri în vederea creării și implementării unui Sistem integrat de management a deșeurilor?*
- 3. Depozitarea deșeurilor poate fi asigurată prin mecanisme și norme univoce, care asigură lipsa impactului dăunător asupra mediului înconjurător?*
- 4. Procesul de gestiune a deșeurilor în Republica Moldova se desfășoară în vederea implementării principiului economiei circulare în scopul diminuării impactului asupra mediului și sănătății omului, în conformitate cu cadrul normativ relevant?*
- 5. Tarifele percepute de la populație pentru serviciile de colectare, transportare și eliminare prin depozitare a deșeurilor sunt elaborate și încasate astfel încât să acopere costurile aferente prestării serviciului public?*
- 6. Sistemul informațional „SIA MD” reprezintă o platformă informațională sigură de interacțiune între furnizorii de informații privind deșeurile gestionate și autoritățile responsabile, astfel încât să fie asigurate date depline și veridice necesare pentru atingerea scopurilor prevăzute de cadrul normativ?*





# Cadrul normativ de implementare a unui sistem integrat de gestionare a deșeurilor

*Reglementările actuale, atât naționale, cât și internaționale cu referire la deșeurile oferă premise de implementare a managementului integrat al deșeurilor, însă complexitatea domeniului și lipsa consecvenței factorilor de decizie din țară au condiționat lacune și neconcordanțe*

Strategia de gestionare a deșeurilor și PA pentru implementarea Strategiei – 2013-2017

din totalul de 40 de acțiuni = 23 (implementate integral) + 6 (implementate parțial) + 11 (neimplementate)

În perioada 2016-2022: restructurări guvernamentale; reorganizările instituționale; interes redus de a investi și de a sistematiza domeniul de management al deșeurilor;

| Nr. d/o                                                                         | Denumirea actului normativ                                                                                                           | Termenul stabilit | Aprobat real | Tergiversare, ani |
|---------------------------------------------------------------------------------|--------------------------------------------------------------------------------------------------------------------------------------|-------------------|--------------|-------------------|
| 1                                                                               | Legii privind deșeurile – nr. 209 din 29.07.2016                                                                                     | 2013              | 2016         | +3 ani            |
| <b>Termen limită pentru aprobarea actelor normative – 12 luni sau anul 2014</b> |                                                                                                                                      |                   |              |                   |
| 2                                                                               | Lista deșeurilor – HG nr. 99 din 30.01.2018                                                                                          | 2014              | 2018         | +4 ani            |
|                                                                                 | Regulamentul privind depozitarea deșeurilor – HG nr. 939 din 29.11.2023                                                              | 2014              | 2023         | + 7 ani           |
| 3                                                                               | Programul național pentru implementarea deșeurilor – HG nr. 972 din 06.12.2023;                                                      | 2014              | 2023         | +7 ani            |
| 4                                                                               | Regulamentul privind deșeurile de echipamente electrice și electronice , HG nr 212 din 07.03.2018                                    | 2016              | 2018         | +2 ani            |
| 5                                                                               | Regulamentul privind ambalajele și deșeurile de ambalaje - HG nr. 561 din 31.07.2020                                                 | 2016              | 2020         | +4 ani            |
| 6                                                                               | Regulamentul privind gestionarea bateriilor și acumulatorilor și deșeurilor de baterii și acumulatori - HG nr. 586 din 31.07.2020    | 2016              | 2020         | +4 ani            |
| 7                                                                               | Regulamentul privind gestionarea anvelopelor uzate - HG nr.610 din 01.09.2022                                                        | 2016              | 2022         | +6 ani            |
| 8                                                                               | Regulamentul privind gestionarea uleiurilor uzate - HG nr. 731 din 26.10.2022                                                        | 2016              | 2022         | +6 ani            |
| 9                                                                               | Regulamentului privind gestionarea vehiculelor scoase din uz - HG r. 93 din 28.02.2023                                               | 2016              | 2023         | peste 7 ani       |
| 10                                                                              | Metodologia privind calcularea tarifelor la unele servicii publice de gestionare a deșeurilor municipale – HG nr. 881 din 14.12.2022 | 2015              | 2022         | +7 ani            |



# Cadrul normativ de implementare a unui sistem integrat de gestionare a deșeurilor

## **Acte normative neelaborate / neaprobate până în prezent:**

- ✓ *norme în construcții pentru proiectarea, construcția și exploatarea depozitelor de deșuri*
- ✓ *recomandări privind crearea asociațiilor intercomunale de gestionare a deșeurilor;*
- ✓ *norme privind stabilirea metodelor de testare pentru încadrarea unui tip de deșeu;*
- ✓ *Programe locale de gestionare a deșeurilor;*
- ✓ *Decizii pentru amplasarea obiectelor regionale de importanță națională privind valorificarea, tratarea, reciclarea, eliminarea, depozitarea sau înhumarea deșeurilor și altele*

Noile abordări internaționale față de deșuri în contextul Pandemiei de coronavirus + utilizarea prudentă a resurselor + promovarea economiei circulare + cerințele de eficiență energetică + dificultăți în aplicarea unor prevederi ale legii

**Efect:** limitează capacitatea APL, a gestionarilor de depozitelor de deșuri, a autorităților cu atribuții de monitorizare și control, în a asigura organizarea depozitelor de deșuri, a sistemelor de colectare și transportare a deșeurilor, dar și de valorificare a lor într-un mod care să corespundă standardelor de securitate a mediului și a sănătății

**Modificarea de 14 ori a  
Legii privind deșeurile  
(L 209/2016)**



# Obiectivele de Dezvoltare Durabilă

**OBIECTIVELE DE DEZVOLTARE DURABILĂ (ODD)**

**1 Fără sărăcie**  
Fiecare om să trăiască o viață bună și să aibă acces la servicii de calitate, indiferent de locul în care trăiește.

**2 Foamete „zero”**  
Eliminarea foametei, asigurarea securității alimentare și promovarea agriculturii durabile.

**3 Sănătate și bunăstare**  
Asigura sănătatea și bunăstarea tuturor oamenilor și promovarea dezvoltării durabile.

**4 Educație de calitate**  
Asigura învățarea inclusivă și echitabilă de calitate pentru toți.

**5 Egalitate de gen**  
Realizarea egalității de gen și promovarea rolului femeilor în dezvoltarea durabilă.

**6 Apă curată și sanitație**  
Asigura accesul universal la apă curată și servicii de igienă și sanitație.

**7 Energie curată la prețuri accesibile**  
Asigura accesul universal la energie curată și modernă.

**8 Muncă decentă și creștere economică**  
Promovarea creșterii economice durabile și a ocupării depline și productive.

**9 Industrie, inovație și infrastructură**  
Promovarea creșterii economice durabile și a ocupării depline și productive.

**10 Reducerea inegalităților**  
Reducerea inegalităților și promovarea creșterii economice durabile.

**11 Orașe și comunități durabile**  
Asigura orașe și comunități durabile, sigure, reziliente și incluzive.

**12 Consum și producție responsabile**  
Asigura consumul și producția responsabile și promovarea creșterii economice durabile.

**13 Acțiune climatică**  
Acțiune climatică pentru a limita și adaptarea la schimbările climatice.

**14 Viața acvatică**  
Asigura viața acvatică durabilă și promovarea creșterii economice durabile.

**15 Viața terestră**  
Asigura viața terestră durabilă și promovarea creșterii economice durabile.

**16 Pace, justiție și instituții eficiente**  
Asigura pacea, justiția și instituțiile eficiente și promovarea creșterii economice durabile.

**17 Parteneriate pentru realizarea ODD-urilor**  
Asigura parteneriatele pentru realizarea ODD-urilor și promovarea creșterii economice durabile.

| Imaginea ODD | Denumirea ODD                                                                                                            | Nr de indicatori de monitorizare a ODD |
|--------------|--------------------------------------------------------------------------------------------------------------------------|----------------------------------------|
|              | ODD 9: Construirea unor infrastructuri rezistente, promovarea industrializării durabile și încurajarea inovației         | 4 indicatori de monitorizare a ODD     |
|              | ODD 11: Dezvoltarea orașelor și a așezărilor umane pentru ca ele să fie deschise tuturor, sigure, reziliente și durabile | 3 indicatori de monitorizare a ODD     |
|              | ODD 12: Asigurarea unor tipare de consum și producție durabile                                                           | 5 indicatori de monitorizare a ODD     |



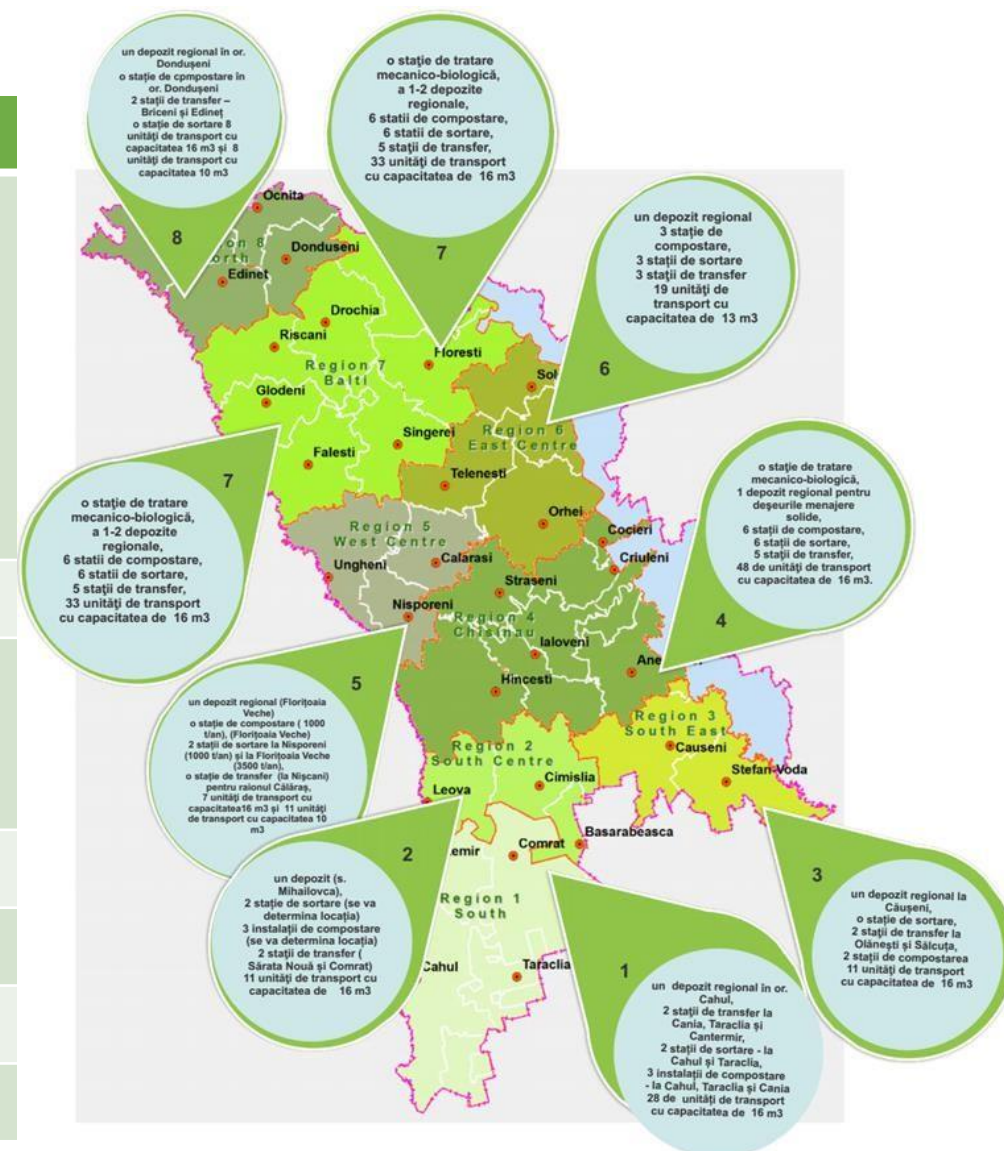
# Zone de management a deșeurilor

## Proiect național „Managementul Deșeurilor solide”

- 2014-2015 – 3 studii de fezabilitate elaborate în cadrul unor memorandumuri cu MDRC, MM, ADR, APL și GIZ
- Studii de fezabilitate actualizate în anul 2022, de către BERD
- *Obiectiv: crearea depozitelor regionale conform cerințelor Directivelor UE în domeniul gestionării deșeurilor*
- *Lichidarea depozitelor de deșeuri utilizate la momentul actual*

### Finanțarea

| anul | Finanțator | Tipul angajamentului | Valoarea, mil euro | debursări | Comisioane achitate, mil euro |
|------|------------|----------------------|--------------------|-----------|-------------------------------|
| 2020 | BEI        | Împrumut             | 25                 | 0,00      | 0,05                          |
| 2023 | BERD       | Împrumut             | 25                 | 0,00      | 0,95                          |
| 2023 | BERD       | Grant                | 5,6                | 0,00      | 0,00                          |
|      |            |                      | 56,6               |           | 0,145                         |







# Depozitele de deșeuri

DD m. Edineț



DD m. Cahul



DDA m. Ungheni



DD m. Ialoveni



DD m. Cupcini




DDA m. Nisporeni



DDA m. Țânțăreni



DDA m. Boșcana



În anul 2022 au fost exploatate 1131 de depozite de deșeuri cu suprafața totală de 1266,6 ha, din care:

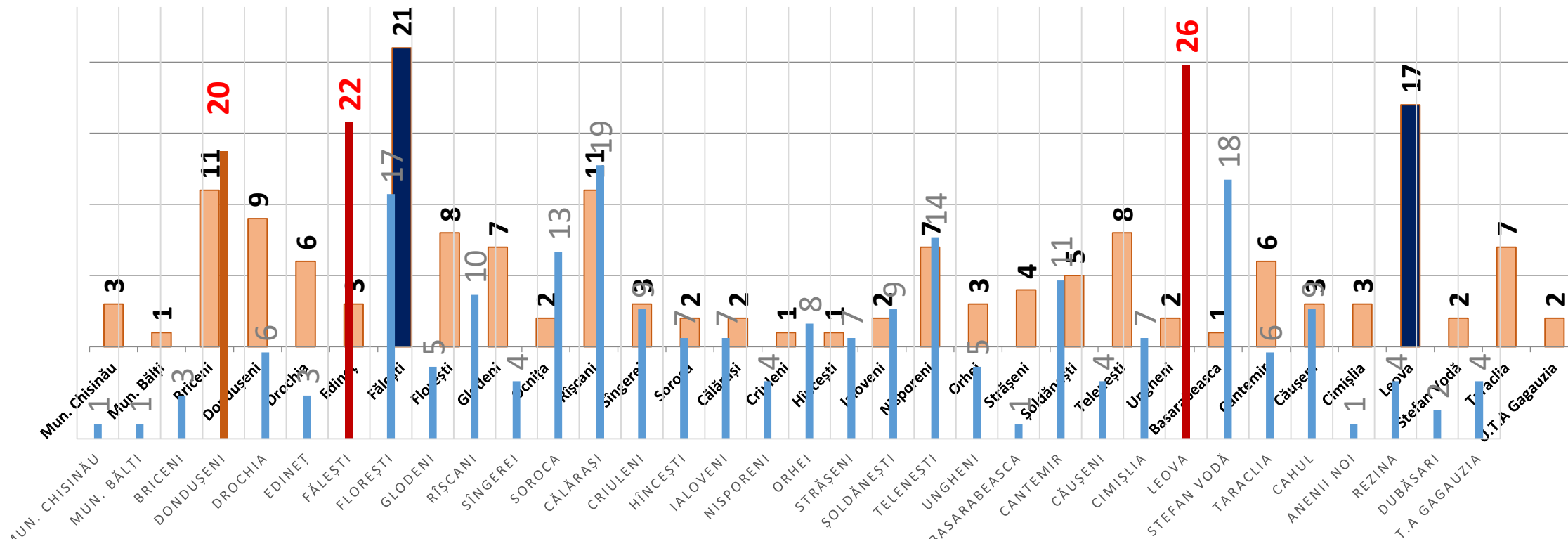
- 4 depozite de deșeuri autorizate (DDA) (s.Cetireni, rl.Ungheni, or. Nisporeni, s.Boșcana, rl Criuleni, s. Țânțăreni, rl Anenii Noi)
- 1127 de Depozite de deșeuri (DD) neautorizate și neconforme,

- ✓ *Lipsa reglemntărilor detaliate privind depozitele de deșeuri*
- ✓ *Aprobarea abia în noiembrie 2023 a Regulamentului privind depozitarea deșeurilor*
- ✓ *Condițiile dificile de întrunit de către gestionarii de depozite de deșeuri, care au fost instituite în anii 70-80 ai secolului trecut*



# Depozite de deșuri amplasate contrar normelor de protecție a mediului

DEPOZITEL DE DEȘURI AMPLASATE LA O DISTANȚĂ MAI MICĂ DE 500 M FAȚA DE SECTORUL LOCATIV, 2021  
 Depozitele de deșuri amplasate în zona de protecție a corpului de apă, 2021



majoritatea acestora au fost construite în perioada sovietică, fiind amplasate la acel moment în afara localităților

locuitorii devenind „vecini” ai depozitelor de deșuri !!!



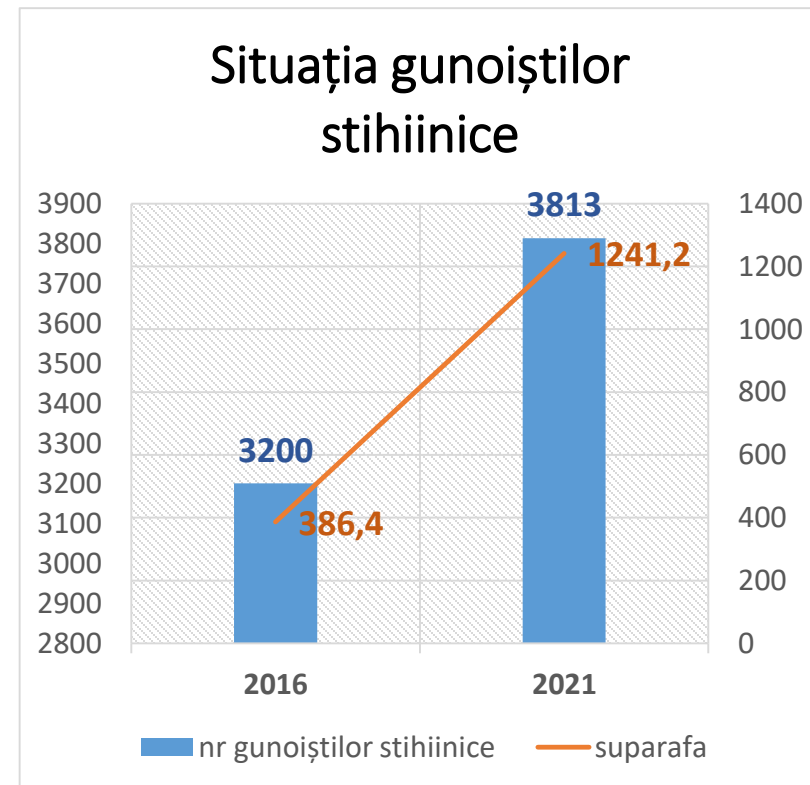
# Depozite de deșeuri stihinice

## Fenomenul de creare a gunoiștilor stihinice

Condiționat:

- Lipsa serviciilor speciale de salubritate în multe localități
- dotarea insuficientă a primăriilor cu transport special
- Neconștientizarea de către cetățeni a pericolului gunoiului aruncat la întâmplare
- efectuarea salubrității de către populație în mod arbitrar

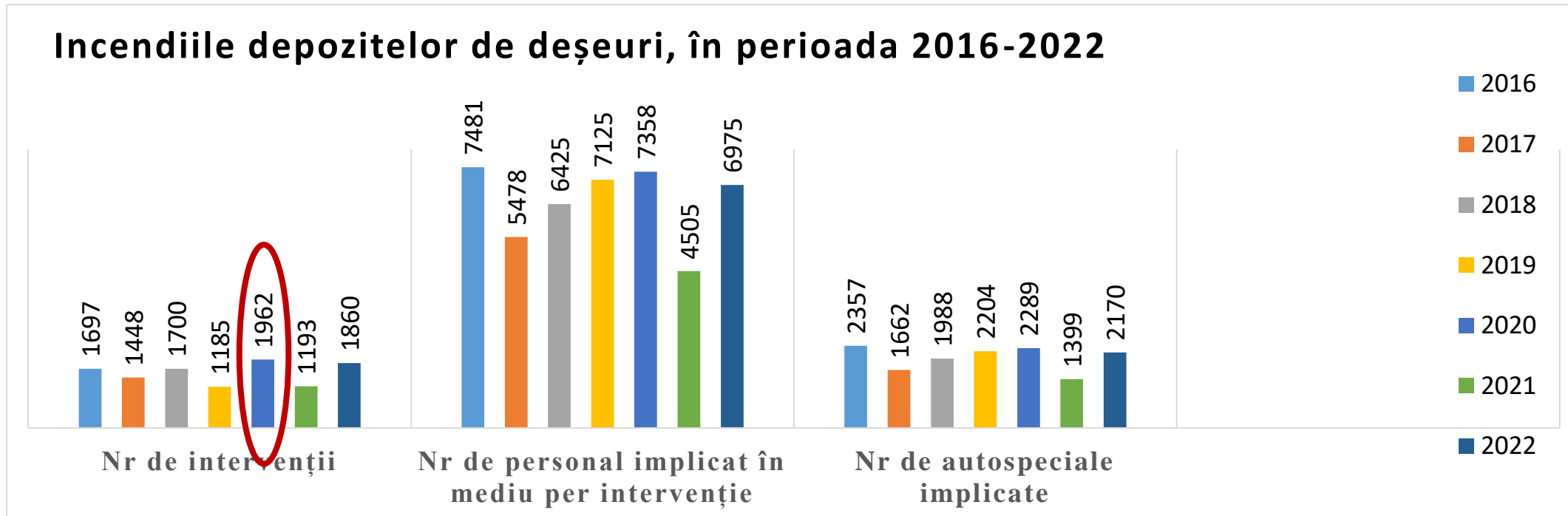
Cele mai multe gunoiști stihinice sunt identificate în mun. Chișinău, Briceni și Edineț.





# Depozite de deșuri amplasate contrar normelor de protecție a mediului

## Incendiile depozitelor de deșuri, în perioada 2016-2022



Cele mai multe incendii ale depozitelor de deșuri, în perioada 2016-2022 au avut loc în mun. Chișinău, mun. Bălți, Soroca și Edineț.



# Laboratorul de deșeuri



- **RM până în prezent nu este creat un Laborator pentru deșeuri**
- Prelevarea probelor de laborator este efectuată de unul din laboratoarele din cadrul Laboratorului de referință de mediu, fiind analizate doar probe ale solului din apropierea depozitelor de deșeuri.

Rezultatele prelevărilor de sol din preajma depozitelor de deșeuri

| Anii  | Prelevări de sol                                       |                                     |                                                |                                                 |                                                           |                                                             |
|-------|--------------------------------------------------------|-------------------------------------|------------------------------------------------|-------------------------------------------------|-----------------------------------------------------------|-------------------------------------------------------------|
|       | Numărul depozite de la care s-au prelevat probe de sol | Numărul total al probelor prelevate | Numărul probelor în limita normelor admisibile | Numărul probelor ce depășesc normele admisibile | Ponderea în total a probelor în limita normelor stabilite | Ponderea în total a probelor ce depășesc normelor stabilite |
| 2016  | 3                                                      | 34                                  | 10                                             | 24                                              | 29,4%                                                     | 70,6%                                                       |
| 2017  | 3                                                      | 30                                  | 21                                             | 9                                               | 70,0%                                                     | 30,0%                                                       |
| 2018  | 8                                                      | 62                                  | 41                                             | 21                                              | 66,1%                                                     | 33,9%                                                       |
| 2019  | 9                                                      | 42                                  | 37                                             | 5                                               | 88,1%                                                     | 11,9%                                                       |
| 2020  | 10                                                     | 110                                 | 94                                             | 16                                              | 85,5%                                                     | 14,5%                                                       |
| 2021  | 7                                                      | 91                                  | 55                                             | 36                                              | 60,4%                                                     | 39,6%                                                       |
| 2022  | 5                                                      | 25                                  | 25                                             | 0                                               | 100,0%                                                    | 0,0%                                                        |
| total | 45                                                     | 394                                 | 283                                            | 111                                             | 71,8%                                                     | 28,2%                                                       |

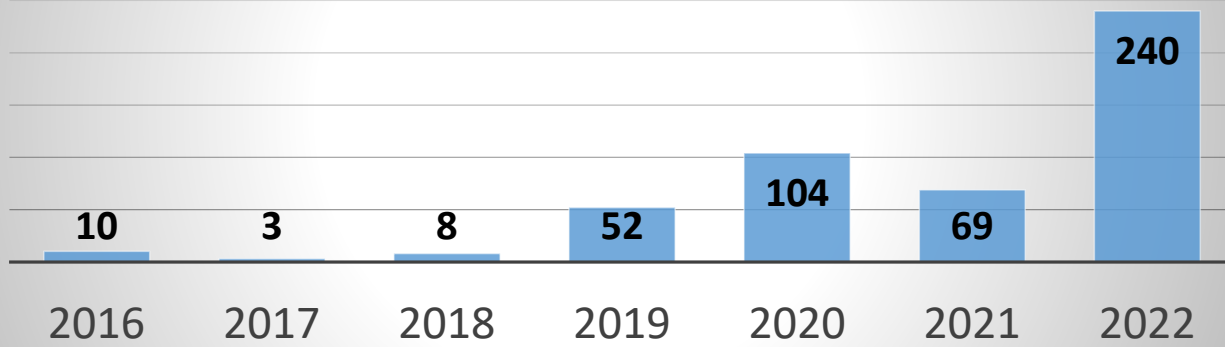
Sursa: Informații prezentate de Laboratorul de referință de mediu



# Autorizarea activității de gestionare a deșeurilor

Orice activitate în procesul de gestionare a deșeurilor necesită a fi autorizată sau notificată

**Autorizații de mediu pentru gestionarea deșeurilor eliberate de MM și AM în perioada 2016-2022**



- Abordarea neuniformă în acordarea autorizațiilor
- eliberarea neregulamentară a autorizațiilor pentru un termen mai mic de 5 ani
- Acceptarea de către autorități a garanțiilor financiare destinate procedurii de închidere de post-monitorizare a depozitelor lichidate în mărimi diferite
- Deși în RM sunt autorizate doar 4 depozite, acestea corespund parțial cerințelor tehnice pentru depozite de deșuri, fiind dotate neuniform
- Nu toți operatorii serviciilor de salubritate deși primesc pe un termen lung în gestiune terenurile pe care sunt amplasate depozitele de deșuri, au înregistrat în RBI drepturile de folosință asupra acestora

Tabelul nr. 11

Caracteristica generală a celor 8 depozite de deșuri urmare a vizualizării nemijlocite

| Denumirea depozitului de deșuri/ locația acestuia                         | Împrejmuire | Supraveghere video | Supraveghere fizică | Sistem de tratare a levigatului | Compactarea | Cântar | Stații de recuperare a biogazului | Groapa Bekari |
|---------------------------------------------------------------------------|-------------|--------------------|---------------------|---------------------------------|-------------|--------|-----------------------------------|---------------|
| DDA Țanțăreni                                                             | ✓           | ✓                  | ✓                   | ✓                               | ✓           | ✓      | Nu există                         |               |
| DDA Boșcana                                                               |             |                    | ✓                   |                                 | ✓           |        |                                   |               |
| DDA Nisporeni                                                             | ✓           | ✓                  | ✓                   | ✓                               | ✓           |        |                                   | ✓             |
| DDA Cetireni, rl Ungheni                                                  | ✓           |                    | ✓                   |                                 | ✓           |        |                                   |               |
| DD Edineț                                                                 |             |                    |                     |                                 | ✓           |        |                                   |               |
| DD Cupcini, rl Edineț                                                     |             |                    | ✓                   |                                 | ✓           |        |                                   |               |
| CC Cahul                                                                  |             |                    | ✓                   |                                 | ✓           |        |                                   |               |
| DD Ialoveni                                                               |             |                    | ✓                   |                                 | ✓           |        |                                   |               |
| DD din construcții și demolări Calea Leșilor și Ghidighici, mun. Chișinău |             |                    | ✓                   |                                 | ✓           |        |                                   |               |

Sursa : Vizitele la fața locului a echipei de audit și a actelor prezentate de către gestionarii DD.



# Procesul de colectare, transportare, valorificare a deșeurilor

- **Art. 11 din Legea 209/2016 privind deșeurile:** Responsabilitatea pentru gestionarea deșeurilor municipale aparține APL
  - ***APL nu au aprobat Regulemente privind modul de colectare, transportare și depozitare a deșeurilor*** (doar 8 din acestea dețin astfel de regulamente, marea lor majoritate fiind aprobate în anii 2014-2015, iar o APL își organizează activitatea conform unui regulament aprobat în 2009 Mun. Chișinău, or. Călărași (2014), or. Briceni (2015), com. Cojușna (2014), or. Râșcani (2018), or. Ștefan Vodă (anul 2009), or. Telenești (2009), Hâncești (2022))
  - ***APL nu au creat sisteme de colectare corespunzătoare de deșeuri,***
  - ***nu au asigurat etapizat colectarea separată a deșeurilor și transportarea acestora,***
  - ***nu au stabilit modul de funcționare a sistemelor de colectare separată și de transportare a deșeurilor municipale,***



# Dotarea cu vehicule specializate a serviciilor de salubritate

## Numărul de vehicule specializate pentru salubritatea localităților, în perioada 2016-2021, unit

| Nr. d/o    | Indicatori                                                                    | 2016 | 2017 | 2018 | 2019 | 2020 | 2021 | Devieri 2021/2016 |
|------------|-------------------------------------------------------------------------------|------|------|------|------|------|------|-------------------|
| <b>1</b>   | Vehicule cu destinație special antrenate în salubritatea localităților, total | 746  | 764  | 778  | 846  | 859  | 975  | 229               |
| <b>1.1</b> | urban                                                                         | 679  | 686  | 685  | 707  | 668  | 707  | 28                |
| <b>1.2</b> | rural                                                                         | 67   | 78   | 93   | 139  | 191  | 268  | 201               |

**Sursa: Datele BNS**





# Indicatori de gestionare a deșeurilor municipale

## Indicatori de gestionare a deșeurilor municipale în perioada 2016-2020

| Indicator municipale                   | generarea deșeuri | 2016    | 2017    | 2018    | 2019    | 2020    |
|----------------------------------------|-------------------|---------|---------|---------|---------|---------|
| Populația prezentă, mii pers.          |                   | 2824,39 | 2779.95 | 2730,36 | 2686.06 | 2643.88 |
| Populația deservită, mii pers.         |                   | 1046,82 | 1082.07 | 1127.32 | 1257.85 | 1395.63 |
| % deservirii                           |                   | 37,6%   | 38,9%   | 41,3%   | 46,8%   | 52,6%   |
| Total deșeuri, mii tone                |                   | 783,33  | 818.60  | 786.38  | 873.75  | 948.88  |
| Republica Moldova, populația prezentă  | kg/an/pers,       | 277,34  | 294.47  | 288.01  | 325.29  | 358.89  |
| Republica Moldova, populația deservită | kg/an/pers,       | 748,29  | 756.52  | 697.56  | 694.64  | 679.89  |

Sursa: Datele BNS.

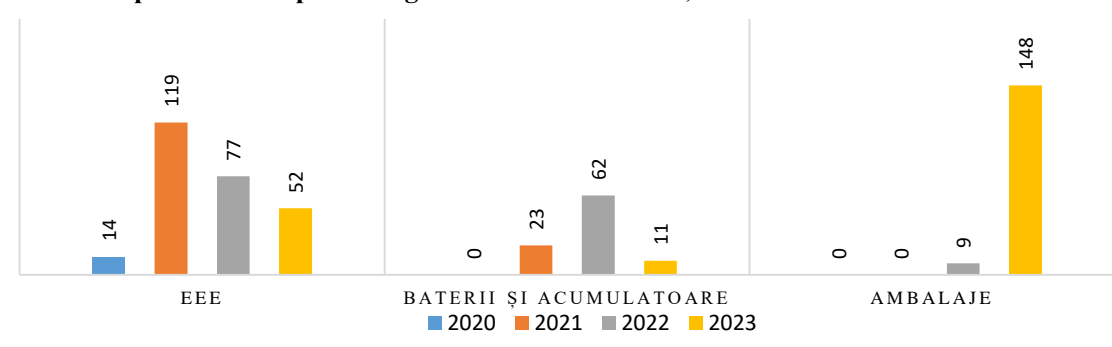


# Implementarea mecanismului de responsabilitate extinsă a producătorului

- Agenții economici nu sunt orientați spre asumarea obligațiilor de recuperare a deșeurilor de la produsele amplasate pe piață

- a) baterii și acumulatori;
- b) echipamente electrice și electronice;
- c) vehicule;
- d) uleiuri;
- e) ambalaje;
- f) anvelopele

Operatorii economici înregistrați în lista producătorilor de produse supuse reglementărilor REP, 2020-2023



Țintele stabilite și cantitățile acumulate/neacumulate de către OE responsabil de REP

| Anul, și țintele stabilite | Nr sistemelor participante la procesul REP | Ținta stabilită, t | Au colectat, t | Devierea, t |
|----------------------------|--------------------------------------------|--------------------|----------------|-------------|
| 2020, 5%                   | 3 sisteme colective                        | 20,68              | 24,4           | 3,72        |
| 2021, 10 %                 | 5 sisteme colective                        | 150,19             | 134,46         | -15,73      |
| 2022, 15 %                 | 4 sisteme colective                        | 280,33             | 247,35         | -32,98      |

Sursa: Datele prezentate de Agenția de Mediu





# Valorificarea/tratarea deșeurilor

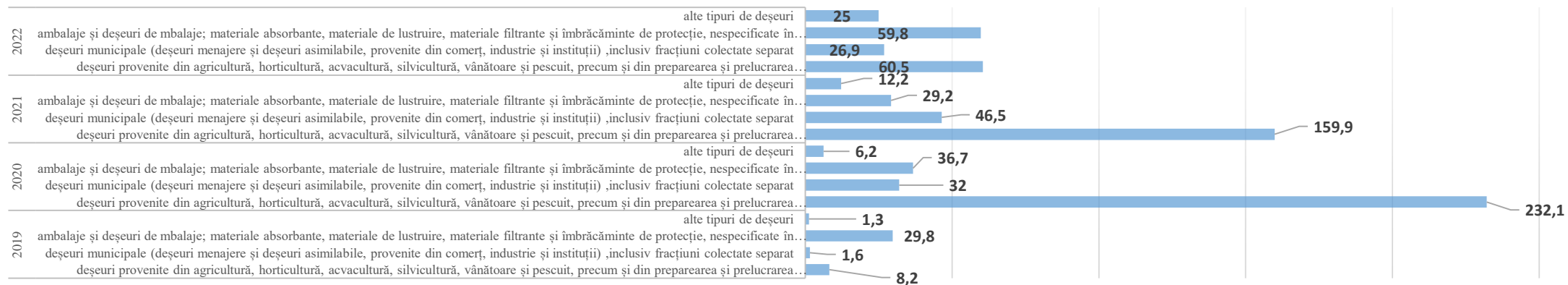
## Numărul operatorilor autorizați în domeniul tratării deșeurilor și volumele de deșeuri tratate în anii 2019-2022

| Nr. d/o | Indicatori                                                      | 2019 | 2020  | 2021  | 2022  |
|---------|-----------------------------------------------------------------|------|-------|-------|-------|
| 1       | Numărul operatorilor autorizați în domeniul tratării deșeurilor | 2    | 9     | 2     | 16    |
| 2       | Volumele de deșeuri tratate, mii tone                           | 40,9 | 307,0 | 247,8 | 172,2 |

Sursa: Informațiile Agenției de Mediu

*Cantitatea cea mai mare de deșeuri valorificate îi revine deșeurilor provenite din agricultură, horticultură, acvacultură, silvicultură, vânătoare și pescuit, precum și din prepararea și prelucrarea alimentelor în volum de 460,7 mii tone sau 60% față de totalul deșeurilor valorificate în aceeași perioadă.*

### VALORIFICAREA DEȘEURILOR DUPA CATEGORII PERIOADA 2019-2021





# Reciclarea deșeurilor

Stoc de deșeurii de carton și plastic pe teritoriul Î.M. „GCL Cahul”



Stoc de deșeurii de plastic pe teritoriul Î.M. „GLC Ialoveni”



- Colectarea separată a deșeurilor reciclabile pe 3 fracții (hârtie/carton, plastic/metal și uneori sticlă) se realizează parțial doar în unele localități urbane (*rl Ungheni, mun. Chișinău, mun. Cahul, or. Ialoveni*), în punctele de colectare dotate cu containere de 1,1 m<sup>3</sup> sau 1m<sup>3</sup>, iar în unele localități mai mici sunt utilizate pubele de 110 l, 240 l sau 1,1 t.

Stoc de deșeurii de carton pe teritoriul „SRL AVE UNGHENI”



Stoc de deșeurii de plastic pe teritoriul „SRL AVE UNGHENI”



Stoc de deșeurii de plastic pe teritoriul Î.M. „GLC Ialoveni”



*Reciclatorii nu își onorează obligațiunile asumate de colectare a deșeurilor de hârtie, plastic, sticlă, metal motivând prin costurile mari de transportare și cantitățile mici colectate.*



# Tarifele pentru serviciile de colectare, transportare și evacuare a deșeurilor


## Informația privind tarifele pentru serviciile de gestionare a deșeurilor

| APL și agentul economic care gestionează procesul de colectare, transportare și eliminare prin depozitare a deșeurilor municipale | Anul aprobării tarifului | Servicii prestate agenților economici, m3 |              | Tariful lunar pentru o persoană fizică |                  | Evacuarea deșeurilor Serviciile prestate populației orașului pentru m3 |
|-----------------------------------------------------------------------------------------------------------------------------------|--------------------------|-------------------------------------------|--------------|----------------------------------------|------------------|------------------------------------------------------------------------|
|                                                                                                                                   |                          | fără TVA                                  | cu TVA       | la bloc                                | case particulare | fără TVA                                                               |
| APL Chișinău, împreună cu Î.M. Regia „Autosalubritate”,                                                                           | 2022                     | 210                                       | <b>252</b>   | 17,5                                   | 35               | 105                                                                    |
| APL Bălți, ÎM DRCD Bălți                                                                                                          | 2018                     | 118                                       | 142          | 11<br>6,4                              | 19,7<br>11,4     | 118                                                                    |
| APL Cahul, ÎM "GOSPODARIA COMUNAL-LOCATIVA CAHUL"                                                                                 | 2022                     | 323                                       | <b>387,6</b> | 23                                     | <b>30</b>        | <b>323</b>                                                             |
| APL Ialoveni, ÎM "GOSPODARIA LOCATIV-COMUNALA IALOVENI"                                                                           | 2022                     | 210                                       | <b>252</b>   | 20                                     | 20               | 210                                                                    |
| APL Iserlia, persoana fizică AGBSA PIOTR                                                                                          | 2022                     |                                           |              | 62400                                  |                  |                                                                        |
| APL Briceni, ÎM "GOSPODARIA COMUNAL-LOCATIVA BRICENI"                                                                             | 2022                     | 70                                        | 84           | 20                                     | 20               | 70                                                                     |
| APL Călărași, satul Tuzara, satul Novaci, satul Seliștea Nouă satul Nișcani, ÎM "GOSPODARIA COMUNAL-LOCATIVA CALARASI"            | 2022                     | 192                                       | 230          | 18                                     | 18               | 192                                                                    |
| APL Criuleni, ÎM Comunservice                                                                                                     | 2010                     | 100                                       | 120          | 7                                      | 10               | 100                                                                    |
| APL Dondușeni, SRL Marivlad                                                                                                       | 2022                     | 150                                       | 180          | 17                                     | 17               | 150                                                                    |
| APL Glodeni, Î.M. „Servicii comunale Glodeni”                                                                                     | 2006                     | 114                                       | 137          | 6,05                                   | 12,1             | 114                                                                    |
| APL Hincești, ÎM Regia ARA                                                                                                        | 2022                     | 165                                       | 198          | 22                                     | 22               | 165                                                                    |
| APL Orhei, ÎM "SERVICIILE COMUNAL-LOCATIVE" ORHEI                                                                                 | 2022                     | 181,33                                    | 217,6        | 9                                      | 9                | 181,33                                                                 |
| APL Ocnița, ÎM Apa Canal Ocnița                                                                                                   | 2021                     | 120                                       | 144          | 13                                     | 15               | 120                                                                    |
| APL Sîngerei, DPGCL Sîngerei                                                                                                      | 2022                     | 103,3                                     | 124          | 15                                     | <b>50</b>        | 103,3                                                                  |
| APL Soroca, ÎM "DIRECTIA GOSPODARIEI LOCATIV-COMUNALE SOROCA"                                                                     | 2021                     | 177                                       | 212,4        | 16,59                                  | 16,59            | 177                                                                    |
| APL Ștefan Vodă, ÎM Apă Canal Ștefan Vodă                                                                                         | 2018                     | 200                                       | <b>240</b>   | 16                                     | 18               | 200                                                                    |
| APL Cojușna, Strășeni, ÎM Salubr Cojușna                                                                                          | 2021                     | 150                                       | 180          | <b>40</b>                              | <b>40</b>        | 150                                                                    |
| APL Telenești, ÎM "SERVICIUL DE SALUBRIZARE TELENESTI"                                                                            | 2017                     | 134                                       | 161          | 12                                     | 36               | 134                                                                    |
|                                                                                                                                   | 2021                     | 134                                       | 161          | 12                                     | 50               | 134                                                                    |
| APL Edineț, ÎM "DIRECTIA DE PRODUCTIE GOSPODARIEI LOCATIV-COMUNALA EDINET"                                                        | 2022                     | 208,33                                    | 250          | 20                                     | 20               | <b>208,33</b>                                                          |
| APL Cupcini, ÎM "GOSPODARIA LOCATIV COMUNALA CUPCINI"                                                                             | 2015                     | 241,67                                    | <b>290</b>   | 20                                     | 20               | <b>241,67</b>                                                          |
| APL Nisporeni, ÎM "GOSPODARIA COMUNALA NISPORENI"                                                                                 | 2022                     | 189,58                                    | 227,49       | 18,17                                  | 18,17            | 189,58                                                                 |
| APL Ungheni, ÎM "SALUBRITATE-UNGHENI"                                                                                             | 2021                     | 150                                       | 180          | 14                                     | 44               | 150                                                                    |
| APL Rîșcani, "ÎM PENTRU SERVICIILE LOCATIVE RISCANI"                                                                              | 2022                     | 123,5                                     | 148          | 15                                     | 20               | 123,5                                                                  |



## Situația economică a întreprinderilor prestatoare de servicii de salubritate

- stabilirea tarifelor sub limita costurilor suportate pentru prestarea serviciilor de salubritate,
- neajustarea tarifelor pentru gestionarea deșeurilor pe parcursul mai multor ani
- nesubvenționarea activității Î.M. de către APL în calitate de fondatori



- **Pierderi brute** - de la 4,2 mil lei în 2016 la 8,3 mil lei în 2022. în 2022 au înregistrat pierderi din vânzări 21 de întreprinderi.
- **Valori negative ale capitalului propriu** - de la 16,6 mil lei în anul 2016 la 22,3 mil lei în anul 2022 pentru 53 de Î.M)
- **Majorarea datoriilor întreprinderilor** – de la 858,5 mil lei în 2016 la 1012,7 mil lei în 2022
- Instabilitate financiară – vulnerabilitate financiară, 47 de întreprinderi în anul 2022 fiind sub risc de falimentare



# Sistemul Informațional Automatizat „Managementul Deșeurilor”

- Lista producătorilor de produse supuse reglementărilor de REP, deși este integrată în SIA MD, necesită îmbunătățire;
- Lista unităților și întreprinderilor scutite de îndeplinirea cerințelor de autorizare a activităților de valorificare și eliminare a deșeurilor nu este integrată în SIA MD;
- Evidența Notificărilor pentru transferul deșeurilor nu este integrată în SIA MD;
- la zi, SIA MD nu integrează toate informațiile relevante privind procesul de gestionare a deșeurilor: *lista depozitelor total pe țară, inclusiv funcționale și închise, data creării acestora, capacitatea planificată de umplere, gradul de umplere, rezultatele monitorizării postînchidere a depozitelor de deșeuri, etc;*

- Nu toți operatori/gestionari de deșeuri raportează în SIA MD;
- Unii operatori raportează informații eronate în SIA MD;





# Concluzia Generală

Gestionarea deșeurilor în Republica Moldova necesită investiții semnificative pentru remedierea deficiențelor constatate și a situațiilor neschimbate de-a lungul anilor, fiind obligatorii eforturi și capacități instituționale în asigurarea conformării la cerințele directivelor UE în domeniul gestionării deșeurilor.

- De asemenea, reieșind din faptul că potrivit cadrului normativ SIA MD este unica sursă de date referențiale gestionării deșeurilor, iar la zi acesta necesită dezvoltare continuă a funcționalităților proiectate în Concept, este necesar de identificat resurse financiare pentru dezvoltarea, inclusiv, după caz, cu atragerea surselor externe.
- Este necesară elaborarea și aprobarea unui sistem de indicatori unificați la nivel național, care să fie integrați în SIA MD pentru a fi utilizați în cadrul evaluării situațiilor reale în domeniu, și luarea, după caz, a deciziilor prompte de remediere a deficiențelor constatate în cadrul întregului sistem de gestionare a deșeurilor. Astăzi, sistemul de date aferent gestionării deșeurilor nu este complet, iar datele existente sunt deținute de diferite autorități, fiind incluse în Rapoarte separate emise de către Agenția de Mediu și de către Inspectoratul pentru Protecția Mediului.
- De asemenea, urmează a fi consolidate eforturile pentru a pune în funcțiune Laboratorul pentru deșeuri, iar de către Autoritățile Publice Locale este necesar a fi analizată oportunitatea de ajustare a tarifelor pentru serviciile de salubritate, în vederea evitării riscului de intrare a Î.M. în incapacitate de plată și insolvabilitate.